



Procedimento Identificação CNH DIGITAL

Atualização - 08/2020

Objetivo

Este documento tem o objetivo de orientar e auxiliar o agente de registro, na validação e verificação da Carteira Nacional de Habilitação Digital (CNH Digital).

1. CNH DIGITAL

A CNH Digital é uma versão eletrônica da Carteira Nacional de Habilitação (CNH), com o mesmo valor jurídico da impressa. Ela trará os dados da CNH física em forma de PDF juntamente com um QR Code, conforme demonstrado abaixo:

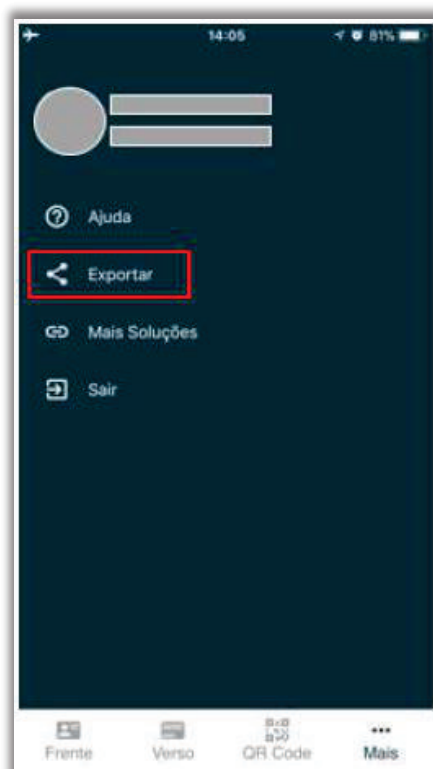


Veja a seguir o passo a passo para acessar o documento eletrônico e realizar a validação:

1. No aplicativo CNH Digital, o titular deve selecionar a opção “Mais”:



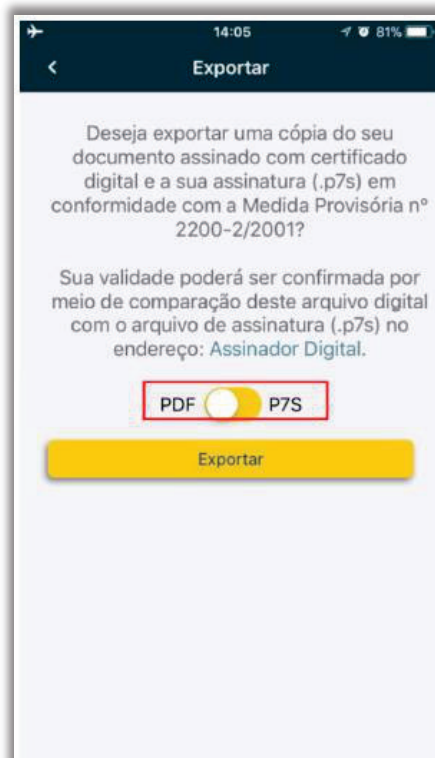
2. Em seguida, selecionar o item “Exportar”:



3. O aplicativo solicitará a senha PIN para acessar o documento:



4. Selecione a opção de exportar o documento de identificação em PDF:




5. A imagem da CNH em PDF deverá ser encaminhada para o agente de validação que irá anexá-la ao respectivo dossiê:



2. QR CODE

A CNH digital só poderá ser emitida para quem tem a nova CNH, com QR Code, um código específico para ser lido por aparelhos eletrônicos. Ele encontra-se na parte interna das carteiras de habilitação, emitidas a partir de maio de 2017.



3. Consulta da CNH DIGITAL

A validação da CNH é feita através do “**Aplicativo VÍO**”, onde podemos confrontar os dados do documento apresentado com os exibidos pelo aplicativo, dando muito mais segurança ao processo de validação.

Clique [aqui](#) para baixar o aplicativo.

A consulta da CNH será realizada pelo agente de validação, e a evidência composta por duas páginas, deve compor o dossiê da referida solicitação de certificado digital.

Veja a seguir:

Importante:

A *consulta* da CNH no site do DENATRAN/DETRAN é válida somente quando apresentado o documento físico.